

# ANTOFAGASTA

## 14 ESPACIOS MUSEALES CATASTRADOS\*



### Tipos de espacios museales



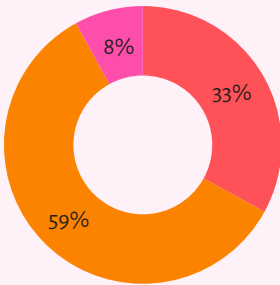
43.395 habitantes por espacio museal

Mapa referencial. No representa límites geográficos

## 12 ESPACIOS MUSEALES CON REGISTRO COMPLETO\*\*

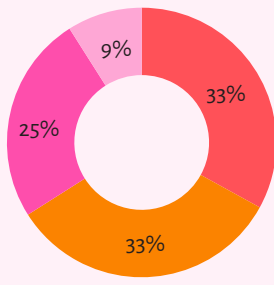
### CARACTERÍSTICAS GENERALES

#### Colecciones



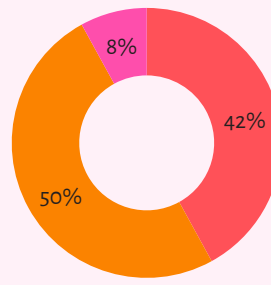
- 301 a 2.000 objetos
- 2.001 a 15.000 objetos
- 15.001 objetos o más

#### Visitas



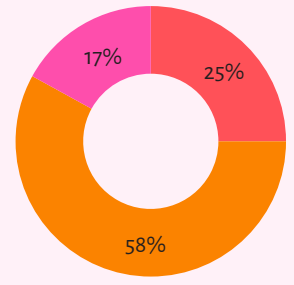
- 0 a 1.000 visitas
- 1.001 a 5.000 visitas
- 5.001 a 20.000 visitas
- 20.001 o más visitas

#### Trabajadoras/es



- 1 a 3 trabajadoras/es
- 4 a 13 trabajadoras/es
- 14 a 39 trabajadoras/es

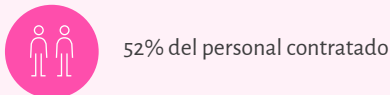
#### Superficie construida



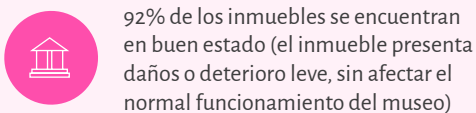
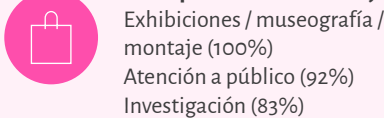
- 1 a 300 m²
- 301 a 1.000 m²
- 1.001 a 2.500 m²

### FUNCIONES MUSEALES

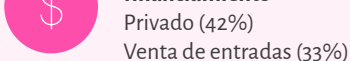
#### Institucional



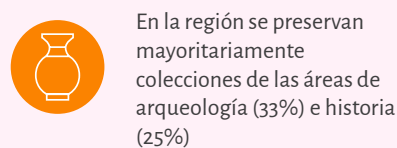
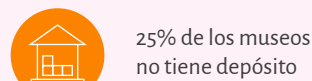
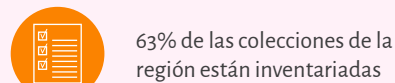
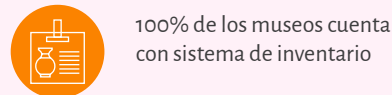
#### Principales áreas de trabajo



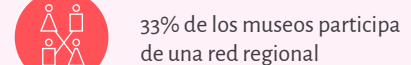
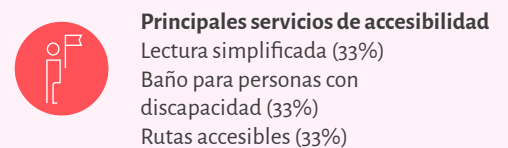
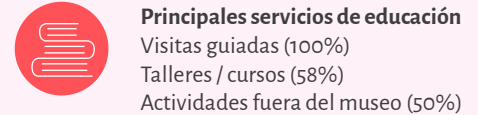
#### Principales fuentes de financiamiento



#### Gestión de colecciones



#### Vinculación con el entorno



\* Espacios de la región inscritos en el Registro de Museos de Chile.

\*\* Espacios de la región que actualizaron su registro durante el 2023 con la información correspondiente al periodo 1 de enero- 31 de diciembre del 2022.

Fuente: Registro de Museos de Chile, 18 de abril de 2023.